



Datos Básicos

Nombre	Estados Unidos Mexicanos
Superficie	1.964.375 km ²
Población	132,1 millones de habitantes (agosto 2025)
Religión	Católicos (78,6%), protestantes/cristianos evangélicos (11,2%), sin especificar (10,4%), otros (0,2%)
Lengua oficial	Español
División Administrativa	República Federal 32 estados
Peso mexicano/euro	21,83 pesos (agosto 2025)
Procedimientos de entrada	Pasaporte válido, sin necesidad de visado

Fuente: Stadista, CIA, Exchangerates

Inversiones

A abril de 2025, México fue el 1º destino de la exportación española a América Latina, el 6º fuera de Europa y el 13º a nivel mundial. Como proveedor ocupa el puesto 17º.

España es el segundo inversor en México, solo por detrás de Estados Unidos. Los siguientes que han realizado una mayor inversión en México son: Países Bajos, Reino Unido y Alemania.

Por sectores los más atractivos para la inversión extranjera son: industria manufacturera, servicios financieros, minería, logísticas y transporte, comercio, energía y turismo.

Durante el primer trimestre de 2025, México fue el octavo inversor en España y el tercero fuera de la Unión Europea, solo por detrás de Estados Unidos y Brasil.

Por Estados, Ciudad de México, Estado de México, Nuevo León y Baja California ocupan los primeros puestos del ranking en recibir inversión extranjera directa. Sin embargo, los Estados que más inversión española recibieron durante el año 2024 son Ciudad de México, Quintana Roo y Baja California.

Fuente: Cámara de Diputados, DataInVex y DataMéxico

Indicadores Económicos (2025)

Producción	
PIB corriente (MUSD, T1 2025)	2.008.000 (34,65 MXN Billones)
PIB PPA (MUSD, 2024)	3.361.570,18
Variación del PIB 2024-2023	1,3%
Indice de competitividad global (2025)	55
Renta per cápita en PPA - (precios corrientes, USD 2024)	25.688,1
Distribución sectorial del PIB (T1 2025)	Servicios (61,8%) Industria (34,3%) Agricultura (3,9%)
Precios	
IPC General (Julio 2025)	3,55%
Empleo	
Población activa > 15 años (Junio 2025)	59,8%
Población mujeres activa (T1 2025)	46,5%
Población ocupada por sectores (Julio 2025)	Servicios (64,8%) Industria (23,8%) Agricultura (10,7%)
Tasa de desempleo (Junio 2025)	2,7%

Sector público (2024)

Saldo presupuestario	-4,9%
Deuda pública / PIB	51,4%
Tipo impositivo máximo	Empresas 30% Individual 35%

Comercio (2024)

Tasa de apertura comercial	70,3%
Tasa de cobertura comercial	98,7%
Saldo por cuenta corriente	-5.986 MUSD PIB: 0,3%
Deuda externa	123.879 MUSD PIB: 7,4%
Servicios deuda externa/exportaciones	1,68%
Doing Business (Ranking de 190 países)	60

Fuente: Banco Mundial, Datos Macro, INEGI, Banco de México

Cultura de negocios en México

- Código de vestimenta formal
- En las relaciones personales es importante la confianza
- El cierre de la venta es un proceso lento, con varias visitas/reuniones
- Es conveniente revisar los contratos en más de una ocasión
- Uso de títulos profesionales (Licenciado, Ingeniero...)
- Importancia del networking para establecer contactos
- Intercambio de tarjetas al comienzo de una reunión dejando la recibida en la mesa
- El tiempo no es dinero

Comercio Exterior México

Comercio exterior 2024 (MC)	
Importaciones	625.300
Exportaciones	617.100
Comercio exterior 2025 Enero - Mayo (MC)	
Importaciones	256.987
Exportaciones	259.025
Destino Importaciones	
Estados Unidos	40,3%
China	10,1%
Alemania	7,3%
Francia	4,8%
Italia	3,7%
Japón	3,6%
Canadá	2,4%
Corea del Sur	2,1%
Reino Unido	1,6%
Taiwán	1,4%
Destino Exportaciones	
Estados Unidos	75,5%
Canadá	2,6%
Brasil	1,8%
Corea del Sur	1,6%
España	1,4%
Francia	1,2%
Países Bajos	1,2%
Colombia	1,1%
China	1,0%
Malta	1,0%
Principales productos	
Capítulos arancelarios de la nomenclatura combinada de la UE (millones de dólares)	
Importaciones	2024
84. Máquinas y aparatos mecánicos	92,300
85. Aparatos y material eléctrico	87,600
87. Vehículos automóviles, tractores	56,900
27. Combustibles, aceites minerales	48,400
39. Materias plásticas y sus manufacturas	32,700
30. Productos farmacéuticos	24,500
73. Manufacturas de fundición, de hierro y acero	22,100
29. Productos químicos orgánicos	20,800
90. Aparatos ópticos, de medida, médicos	18,900
38. Otros productos químicos	16,100
Exportaciones	2024
87. Vehículos automóviles, tractores	64,340
84. Máquinas y aparatos mecánicos	45,230
85. Aparatos y material eléctrico	36,180
27. Combustibles, aceites minerales	27,200
90. Aparatos ópticos, de medida, médicos	18,300
39. Materias plásticas y sus manufacturas	12,800
73. Manufacturas de fundición, de hierro y acero	9,560
94. Muebles, sillas, lámparas	8,420
40. Caucho y manufacturas de caucho	7,960
29. Productos químicos orgánicos	7,500

Fuente: Estacom

Comercio Bilateral España – México

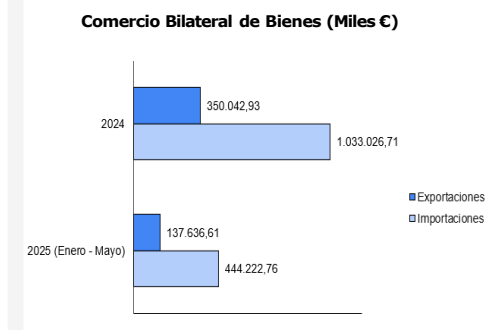
Capítulos arancelarios de la nomenclatura combinada de la Unión Europea (MC) – 2024	
Exportaciones España - México	2024
87. Vehículos automóviles, tractores	923
84. Reactores nucleares, calderas, máquinas	1.155
85. Máquinas, aparatos y material eléctrico	317
33. Aceites esenciales y resinoideos	271
15. Productos Farmacéuticos	227
Exportaciones México - España	2024
26. Minerales, escoria y cenizas	194
84. Reactores nucleares, calderas, máquinas	334
90. Instrumentos y aparatos de óptica, de medida, médicos	88
87. Vehículos automóviles, tractores	113
85. Máquinas, aparatos y material eléctrico	107
Comercio bilateral de Bienes (MC)	
2024	5900
2024	4931
2025 (Enero - Junio)	2590
2021	2021

Fuente: Trading Economics

Acuerdos y Tratados México - España

- Tratado General de Cooperación y Amistad
- Convenio para Evitar la Doble Imposición
- Convenio de Doble Tributación
- Acuerdo de Cooperación Turística
- Tratado de Libre Comercio Unión Europea – México
- Declaración para la profundización de la Asociación Estratégica
- Convenio para el fomento y la protección recíproca de las inversiones

Comercio Bilateral Galicia – México




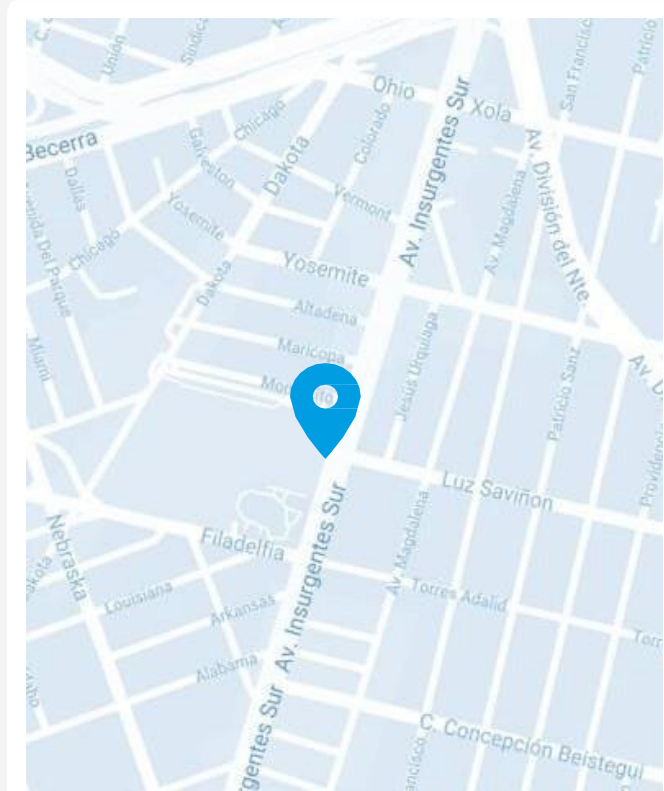
Fuente: Estacom

Principales Productos

Importaciones de México origen Galicia (Miles €)	2024	2025 (Enero – Mayo)
87. Vehículos automóviles, tractores	141.715,69	61.738,38
62. Prendas de vestir no de punto	27.791,34	12.322,10
13. Jugos y Extractos vegetales	20.183,01	8.048,52
61. Prendas de vestir, de punto	19.475,28	7.531,86
42. Manufactura de cuero, Marroquinería	12.162,01	4.561,91
33. Aceites esenciales, Perfumería	11.530,98	4.032,35
73. Manufactura de fundición, hierro/acero	5.447	4.028,40
84. Máquinas y aparatos mecánicos	18.069,78	3.901,69
15. Grasas, aceite animal o vegetal	8.334,21	3.298,82
64. Calzado, sus partes	5.893,29	3.131,77

Exportación de México destino Galicia (Miles €)	2024	2025 (Enero – Mayo)
27. Combustibles, aceites mineral	1.033.175,95	427.342,50
03. Pescados, crustáceos, moluscos	5.514,21	5.514,84
85. Aparatos y material eléctricos	8.931,11	4.418,57
90. Aparatos Ópticos, medida, médicos	5.759,55	2.857,02
08. Frutas, frutos, conservas	1.936,66	1.321,16
39. Mat. Plásticas, sus manufacturas	1.634,82	1.035,15
32. Tánico, Materias, Colorantes, Pintura	293,81	498,36
84. Máquinas y aparatos mecánicos	639,49	296,15
82. Herramientas y cuchillas metálicas	991,79	286,21
87. Vehículos automóviles, tractores	2.259,02	140,98

Fuente: Estacom



Servicios de Internacionalización:

- Información de mercado y apoyo puntual
- Prospección de mercado
- Elaboración de agendas de negocios virtuales y presenciales
- Identificación y seguimiento de agentes de negocio: socios potenciales, clientes y distribuidores
- Itinerario personalizado de internacionalización empresarial
- Seguimiento de acciones comerciales previas

Dirección de Interés

Embajada de España en México

Embajador: D. Juan Duarte Cuadrado
 Galileo 114, Col. Polanco, C.P. 11550
 Alcaldía Miguel Hidalgo.
 Teléfono: **+52 55 5282 2982 ; 55 5280 4508**
 Correo: emb.mexico@maec.es
 Ciudad de México, México

Antena Igape México

Ciudad de Puebla

Ciudad de Querétaro

Ciudad de México (principal)

Directora: Adriana Cao García